



ΔΙΟΙΚΗΣΗ

Τμήμα Επικοινωνίας &
Δημοσίων Σχέσεων
Αθήνα, 20.08.2024

Δελτίο Τύπου

ΣΤΑΤΙΣΤΙΚΑ ΣΤΟΙΧΕΙΑ ΕΓΓΕΓΡΑΜΜΕΝΗΣ ΑΝΕΡΓΙΑΣ ΔΥΠΑ ΙΟΥΛΙΟΣ 2024

Α. ΕΓΓΕΓΡΑΜΜΕΝΟΙ ΣΤΟ ΜΗΤΡΩΟ ΤΗΣ ΔΥΠΑ

Το σύνολο των εγγεγραμμένων στο μητρώο της ΔΥΠΑ για τον μήνα Ιούλιο 2024, ανήλθε σε 848.602 άτομα. Από αυτά 453.801 (ποσοστό 53,5%) άτομα είναι εγγεγραμμένα στο μητρώο της ΔΥΠΑ για χρονικό διάστημα ίσο ή και περισσότερο των 12 μηνών και 394.801 (ποσοστό 46,5%) είναι εγγεγραμμένα στο μητρώο της ΔΥΠΑ για χρονικό διάστημα μικρότερο των 12 μηνών.

- Οι άνδρες ανέρχονται σε 266.697 άτομα (ποσοστό 31,4%) και οι γυναίκες ανέρχονται σε 581.905 άτομα (ποσοστό 68,6%).
- Η ηλικιακή κατηγορία 30-44 ετών συγκεντρώνει τον μεγαλύτερο αριθμό εγγεγραμμένων μεταξύ των ηλικιακών κατηγοριών ο οποίος ανέρχεται σε 281.014 άτομα (ποσοστό 33,1%).
- Το εκπαιδευτικό επίπεδο Δευτεροβάθμιας¹ εκπαίδευσης συγκεντρώνει τον μεγαλύτερο αριθμό εγγεγραμμένων μεταξύ των εκπαιδευτικών επιπέδων ο οποίος ανέρχεται σε 378.188 άτομα (ποσοστό 44,6%).

Μεταξύ των Περιφερειών της Χώρας η Περιφέρεια Αττικής και η Περιφέρεια Κεντρικής Μακεδονίας καταγράφουν τον μεγαλύτερο αριθμό εγγεγραμμένων ο οποίος ανέρχεται σε 304.013 άτομα (ποσοστό 35,8%) και 169.015 άτομα (ποσοστό 19,9%) αντίστοιχα.

Το σύνολο των επιδοτούμενων ανέργων², για τον μήνα Ιούλιο 2024, (αφορά τον αριθμό των δικαιούχων που πληρώθηκαν εντός του αντίστοιχου μήνα) ανέρχεται

¹Στην Δευτεροβάθμια εκπαίδευση συμπεριλαμβάνεται και η Μεταδευτεροβάθμια εκπαίδευση.

²Σύμφωνα με την ισχύουσα διοικητική διαδικασία, η πρώτη πληρωμή γίνεται 37 ημέρες μετά την εγγραφή του δικαιούχου επιδόματος ανεργίας.



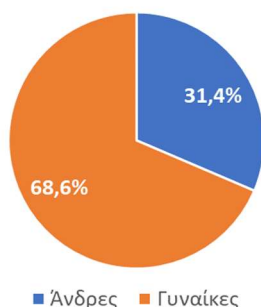
σε 139.124 άτομα, από τα οποία οι 132.222 (ποσοστό 95,0%) είναι κοινοί άνεργοι και λοιπές κατηγορίες επιδοτούμενων ανέργων και οι 6.902 (ποσοστό 5,0%) είναι εποχικοί τουριστικών επαγγελματιών. Οι άνδρες ανέρχονται σε 47.275 (ποσοστό 34,0%) και οι γυναίκες σε 91.849 (ποσοστό 66,0%).

Από το σύνολο των επιδοτούμενων ανέργων 106.886 (ποσοστό 76,8%) είναι κοινοί, 1.986 (ποσοστό 1,4%) είναι οικοδόμοι, 6.902 (ποσοστό 5,0%) είναι εποχικοί τουριστικών επαγγελματιών, 1.105 (ποσοστό 0,8%) είναι εποχικοί λοιποί (αγροτικά), 22.116 (ποσοστό 15,9%) είναι εκπαιδευτικοί και 129 (ποσοστό 0,1%) είναι λοιποί.

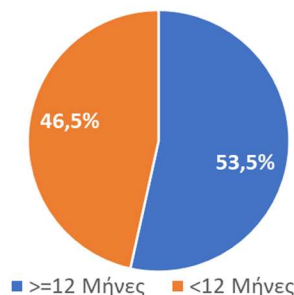
Β. ΒΑΣΙΚΑ ΧΑΡΑΚΤΗΡΙΣΤΙΚΑ ΕΓΓΕΓΡΑΜΜΕΝΩΝ

ΔΙΑΓΡΑΜΜΑ 1: ΣΥΝΟΛΟ ΕΓΓΕΓΡΑΜΜΕΝΩΝ ΚΑΤΑ ΦΥΛΟ ΚΑΙ ΔΙΑΡΚΕΙΑ ΑΝΕΡΓΙΑΣ

ΠΟΣΟΣΤΙΑΙΑ ΚΑΤΑΝΟΜΗ ΕΓΓΕΓΡΑΜΜΕΝΩΝ ΚΑΤΑ ΦΥΛΟ



ΠΟΣΟΣΤΙΑΙΑ ΚΑΤΑΝΟΜΗ ΕΓΓΕΓΡΑΜΜΕΝΩΝ ΚΑΤΑ ΔΙΑΡΚΕΙΑ ΑΝΕΡΓΙΑΣ



Στον πίνακα 1 παρουσιάζονται τα στατιστικά στοιχεία εγγεγραμμένης ανεργίας όπως καταγράφονται για τον Ιούλιο 2024 κατά Φύλο, Ηλικιακή κατηγορία, Εκπαιδευτικό επίπεδο, Υψηλότητα και Περιφέρεια και η ποσοστιαία κατανομή τους στο σύνολο της Χώρας.

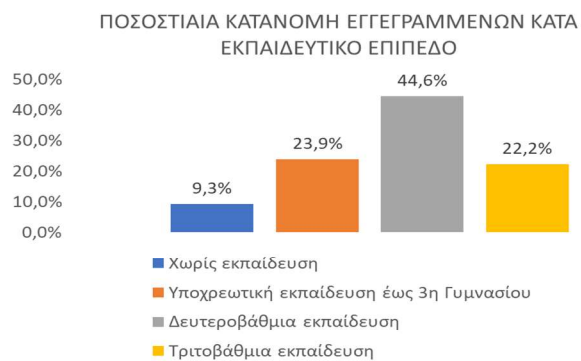
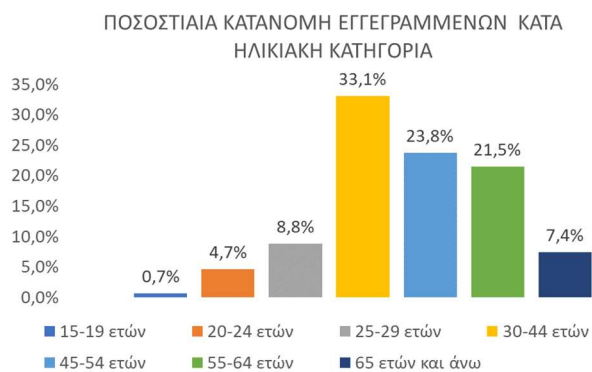
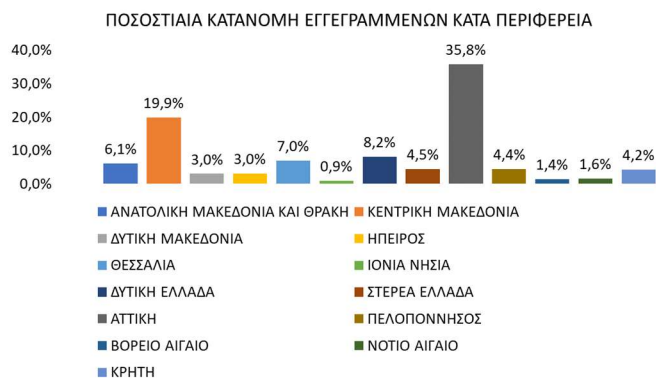


ΠΙΝΑΚΑΣ 1: ΣΥΝΟΛΟ ΕΓΓΕΓΡΑΜΜΕΝΩΝ ΚΑΙ ΕΠΙΔΟΤΟΥΜΕΝΩΝ ΚΑΤΑ ΦΥΛΟ, ΗΛΙΚΙΑΚΗ ΚΑΤΗΓΟΡΙΑ, ΕΚΠΑΙΔΕΥΤΙΚΟ ΕΠΙΠΕΔΟ, ΥΠΗΚΟΟΤΗΤΑ ΚΑΙ ΠΕΡΙΦΕΡΕΙΑ

ΚΑΤΗΓΟΡΙΕΣ	ΣΥΝΟΛΟ ΕΓΓΕΓΡΑΜΜΕΝΩΝ	ΠΟΣΟΣΤΙΑΙΑ ΚΑΤΑΝΟΜΗ		ΣΥΝΟΛΟ ΕΠΙΔΟΤΟΥΜΕΝΩΝ	ΠΟΣΟΣΤΙΑΙΑ ΚΑΤΑΝΟΜΗ
ΦΥΛΟ					
ΑΝΔΡΕΣ	266.697	31,4%		47.275	34,0%
ΓΥΝΑΙΚΕΣ	581.905	68,6%		91.849	66,0%
ΣΥΝΟΛΟ	848.602	100,0%		139.124	100,0%
ΗΛΙΚΙΑΚΗ ΚΑΤΗΓΟΡΙΑ					
15-19 ΕΤΩΝ	5.747	0,7%		145	0,1%
20-24 ΕΤΩΝ	39.721	4,7%		7.982	5,7%
25-29 ΕΤΩΝ	75.032	8,8%		21.857	15,7%
30-44 ΕΤΩΝ	281.014	33,1%		58.543	42,1%
45-54 ΕΤΩΝ	201.680	23,8%		29.479	21,2%
55-64 ΕΤΩΝ	182.416	21,5%		18.962	13,6%
65 ΕΤΩΝ ΚΑΙ ΑΝΩ	62.992	7,4%		2.156	1,5%
ΣΥΝΟΛΟ	848.602	100,0%		139.124	100,0%
ΕΚΠΑΙΔΕΥΤΙΚΟ ΕΠΙΠΕΔΟ					
ΧΩΡΙΣ ΕΚΠΑΙΔΕΥΣΗ	79.134	9,3%		5.751	4,1%
ΥΠΟΧΡΕΩΤΙΚΗ ΕΚΠΑΙΔΕΥΣΗ (ΕΩΣ 3Η ΓΥΜΝΑΣΙΟΥ)	202.471	23,9%		20.376	14,6%
ΔΕΥΤΕΡΟΒΑΘΜΙΑ ΕΚΠΑΙΔΕΥΣΗ	378.188	44,6%		59.352	42,7%
ΤΡΙΤΟΒΑΘΜΙΑ ΕΚΠΑΙΔΕΥΣΗ	188.809	22,2%		53.645	38,6%
ΣΥΝΟΛΟ	848.602	100,0%		139.124	100,0%
ΥΠΗΚΟΟΤΗΤΑ					
ΕΛΛΗΝΕΣ ΥΠΗΚΟΟΙ	760.595	89,6%		127.827	91,9%
ΥΠΗΚΟΟΙ ΧΩΡΩΝ ΕΥΡΩΠΑΪΚΗΣ ΕΝΩΣΗΣ	15.679	1,8%		1.727	1,2%
ΥΠΗΚΟΟΙ ΤΡΙΤΩΝ ΧΩΡΩΝ	72.328	8,5%		9.570	6,9%
ΣΥΝΟΛΟ	848.602	100,0%		139.124	100,0%
ΠΕΡΙΦΕΡΕΙΑ					
ΑΝΑΤΟΛΙΚΗ ΜΑΚΕΔΟΝΙΑ ΚΑΙ ΘΡΑΚΗ	51.499	6,1%		7.563	5,4%
ΚΕΝΤΡΙΚΗ ΜΑΚΕΔΟΝΙΑ	169.015	19,9%		25.691	18,5%
ΔΥΤΙΚΗ ΜΑΚΕΔΟΝΙΑ	25.327	3,0%		4.627	3,3%
ΗΠΕΙΡΟΣ	25.446	3,0%		4.633	3,3%
ΘΕΣΣΑΛΙΑ	59.066	7,0%		8.854	6,4%
ΙΟΝΙΑ ΝΗΣΙΑ	8.003	0,9%		1.725	1,2%
ΔΥΤΙΚΗ ΕΛΛΑΔΑ	69.170	8,2%		9.674	7,0%
ΣΤΕΡΕΑ ΕΛΛΑΔΑ	37.873	4,5%		5.680	4,1%
ΑΤΤΙΚΗ	304.013	35,8%		50.680	36,4%
ΠΕΛΟΠΟΝΝΗΣΟΣ	37.511	4,4%		6.328	4,5%
ΒΟΡΕΙΟ ΑΙΓΑΙΟ	12.225	1,4%		2.019	1,5%
ΝΟΤΙΟ ΑΙΓΑΙΟ	13.489	1,6%		3.142	2,3%
ΚΡΗΤΗ	35.965	4,2%		8.508	6,1%
ΣΥΝΟΛΟ	848.602	100,0%		139.124	100,0%



ΔΙΑΓΡΑΜΜΑ 2: ΣΥΝΟΛΟ ΕΓΓΕΓΡΑΜΜΕΝΩΝ ΚΑΤΑ ΠΕΡΙΦΕΡΕΙΑ, ΗΛΙΚΙΑΚΗ ΚΑΤΗΓΟΡΙΑ, ΕΚΠΑΙΔΕΥΤΙΚΟ ΕΠΙΠΕΔΟ, ΚΑΙ ΥΠΗΚΟΟΤΗΤΑ





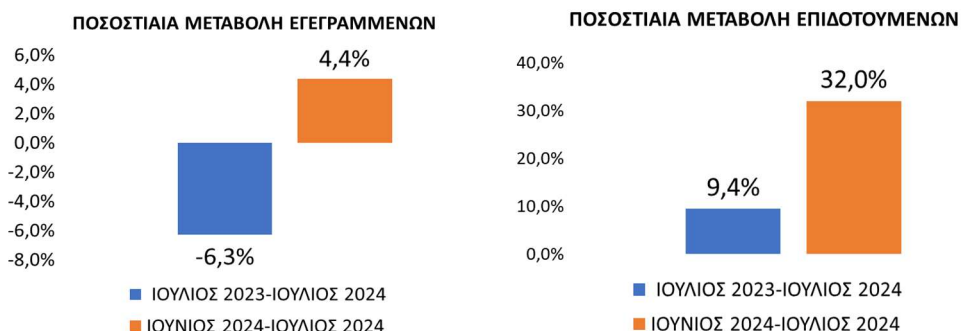
Στον πίνακα 2 παρουσιάζονται οι μεταβολές των εγγεγραμμένων και των επιδοτούμενων από τον αντίστοιχο μήνα του προηγούμενου έτους Ιούλιο 2023 καθώς και από τον προηγούμενο μήνα Ιούνιο 2024.

Γ. ΜΕΤΑΒΟΛΕΣ

ΠΙΝΑΚΑΣ 2: ΜΕΤΑΒΟΛΕΣ ΕΓΓΕΓΡΑΜΜΕΝΩΝ ΚΑΙ ΕΠΙΔΟΤΟΥΜΕΝΩΝ

	ΙΟΥΛΙΟΣ 2023	ΙΟΥΛΙΟΣ 2024	ΑΠΟΛΥΤΗ ΜΕΤΑΒΟΛΗ	ΠΟΣΟΣΤΙΑΙΑ ΜΕΤΑΒΟΛΗ
ΣΥΝΟΛΟ ΕΓΓΕΓΡΑΜΜΕΝΩΝ	905.444	848.602	-56.842	-6,3%
ΣΥΝΟΛΟ ΕΠΙΔΟΤΟΥΜΕΝΩΝ	127.135	139.124	11.989	9,4%
	ΙΟΥΝΙΟΣ 2024	ΙΟΥΛΙΟΣ 2024	ΑΠΟΛΥΤΗ ΜΕΤΑΒΟΛΗ	ΠΟΣΟΣΤΙΑΙΑ ΜΕΤΑΒΟΛΗ
ΣΥΝΟΛΟ ΕΓΓΕΓΡΑΜΜΕΝΩΝ	812.958	848.602	35.644	4,4%
ΣΥΝΟΛΟ ΕΠΙΔΟΤΟΥΜΕΝΩΝ	105.374	139.124	33.750	32,0%

ΔΙΑΓΡΑΜΜΑ 3: ΠΟΣΟΣΤΙΑΙΕΣ ΜΕΤΑΒΟΛΕΣ ΕΓΓΕΓΡΑΜΜΕΝΩΝ ΚΑΙ ΕΠΙΔΟΤΟΥΜΕΝΩΝ



Το σύνολο των εγγεγραμμένων για τον μήνα Ιούλιο 2024 ανήλθε σε 848.602 άτομα καταγράφοντας μείωση κατά -56.842 άτομα (-6,3%) σε σχέση με τον αντίστοιχο μήνα του προηγούμενου έτους Ιούλιο 2023 και αύξηση κατά 35.644 άτομα (4,4%), σε σχέση με τον προηγούμενο μήνα Ιούνιο 2024.

Ο αριθμός των επιδοτούμενων για τον μήνα Ιούλιο 2024 ανήλθε σε 139.124 άτομα καταγράφοντας αύξηση κατά 11.989 άτομα (9,4%) σε σχέση με τον αντίστοιχο μήνα του προηγούμενου έτους Ιούλιο 2023 και αύξηση κατά 33.750 άτομα (32,0%) σε σχέση με τον προηγούμενο μήνα Ιούνιο 2024.



Για περισσότερο αναλυτικά στατιστικά στοιχεία στο σύνολο της χώρας και σε επίπεδο Περιφέρειας καθώς και συνοπτικές εκθέσεις εγγεγραμμένης ανεργίας, βλ. <https://www.dypa.gov.gr/statistika>